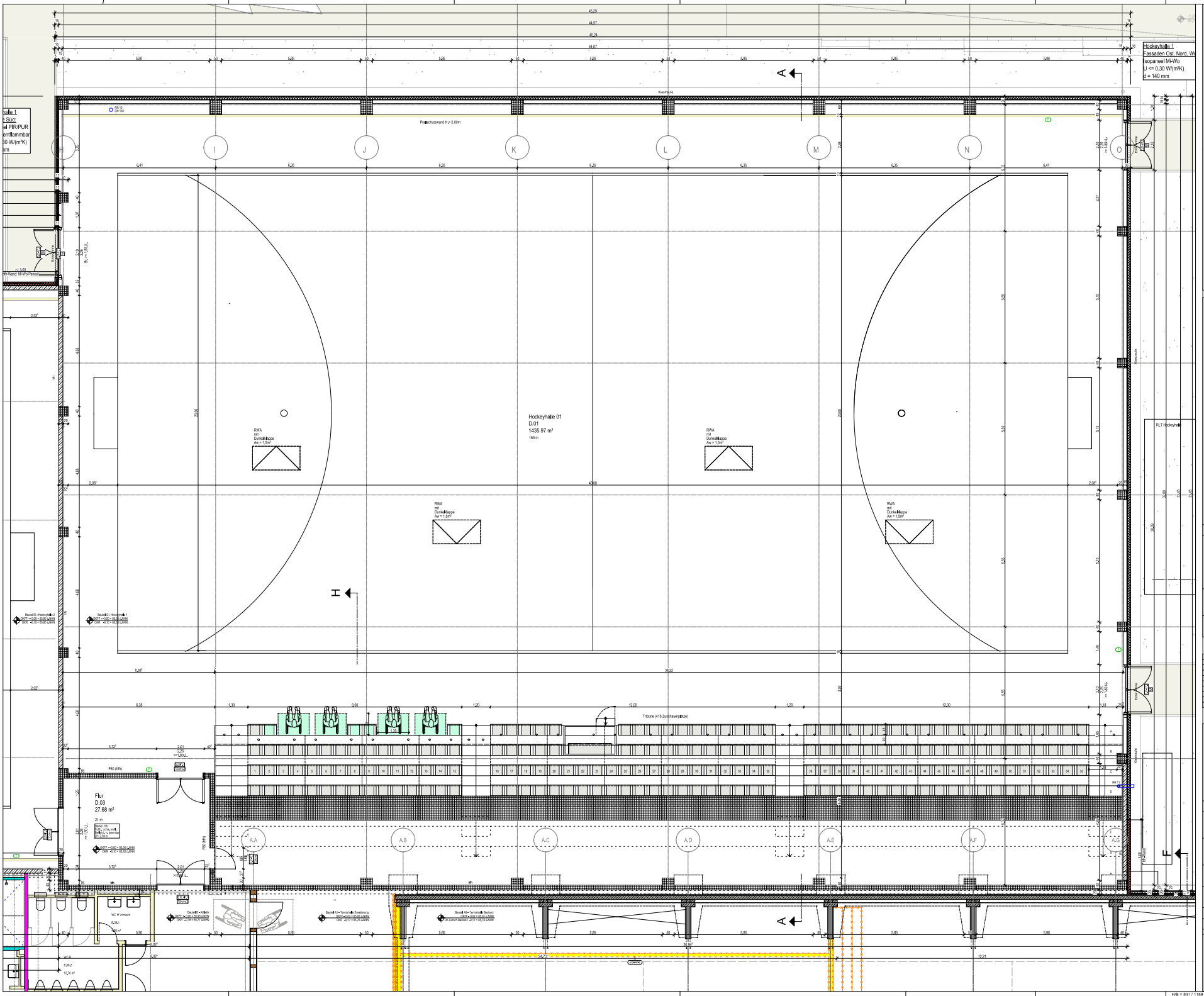

Bauteilbeschreibung / Materialien / Qualitäten Trockenbau:

Alle Trockenbauwände auf Rohboden!

Trockenbauwand (1) — Beplankung beidseitig: **2 x 12,5mm GKB**; Mineralwollbämmung: **80mm**; Metallständer: **1 x 100mm**; Feuerwiderstandsklasse: **F30 (hh)**

Trockenbauwand hh (2) — Beplankung beidseitig: **2 x 12,5mm GKF1**; Mineralwollbämmung: **80mm**; Metallständer: **1 x 100mm**; Feuerwiderstandsklasse: **F60 (hhh)**

Trockenbauwand W24 (hh) (3) — Beplankung beidseitig: **2 x 12,5mm Zement-Platte**; Mineralwollbämmung: **80mm**; Metallständer **1 x 100mm korrosionsgeschützt**; Feuerwiderstandsklasse: **F60 (hh)**; Wasserein wirkungsklasse: **W24**

Trockenbauwand W24 (4) — Beplankung beidseitig: **2 x 12,5mm Zement-Platte**; Mineralwollbämmung: **80mm**; Metallständer **1 x 100mm korrosionsgeschützt**; Wasserein wirkungsklasse: **W24**

Trockenbau-Vorsatzschale W24 (5) — Beplankung einseitig: **2 x 12,5mm Zement-Platte**; Metallständer **1 x 100m korrosionsgeschützt**; Wasserein wirkungsklasse: **W24**; Teilweise zur Aufnahme der Zu- und Abwasserleitungen und des Sanitärbos, die Zwischenräume müssen vollflächig mit Mineralwolle ausgedämmt werden.

Trockenbau-Vorsatzschale Nassraum (6) — Beplankung einseitig: **2 x 12,5mm GKI**; Metallständer **1 x 75mm**; Teilweise zur Aufnahme der Zu- und Abwasserleitungen und des Sanitärbos, die Zwischenräume müssen vollflächig mit Mineralwolle ausgedämmt werden.

Trockenbauwand Nassraum (7) — Beplankung beidseitig: **2 x 12,5mm GKI**; Mineralwollbämmung: **80mm**; Metallständer: **1 x 100mm**

Trockenbauwand Nassraum (8) — Beplankung beidseitig: **2 x 12,5mm GKI**; Mineralwollbämmung: **80mm**; Metallständer: **1 x 75mm**

Trockenbau-Vorsatzschale hh (9) — Beplankung einseitig: **2 x 15,0mm GKF**; Mineralwollbämmung: **40mm**; Metallständer: **1 x 50mm**; Feuerwiderstandsklasse: **F60 (hh)**

Brandschutzverkleidung hh (10) — F60 Verkleidung für Leimbinder und Stahlkonstruktion

Fußbodenaufbauten M.1:10

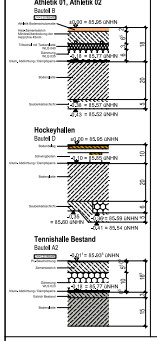

Legende / Abkürzungen:

FBA	Fußbodenaufbau
BD	Bodendurchbruch
CD	Deckendurchbruch
WS	Wandschlitz
BS	Bodenschlitz
BRH	Brückungshöhe
OKFF	Oberkante Fertigfußboden
OKRF	Oberkante Rohfußboden
RR	Regenrohr
EW	Entwässerungsrinne
RO	Revisionsöffnung
OGS	Deckengleicher Sturz gem. Statik
FS	Fertigsturz
FBH	Fußbodenheizung
LK	Lichtkuppel
RWA	Rauch- und Wärmeabzugsanlage
hf	feuerhemmend (F30)
hfh	hochfeuerhemmend (F60)
d	dichtschließend
d+s	dicht- und selbstschließend
TSLWS	Brandschutztür mit Rauchschutzfunktion
NA	Notausgang
F-xx	Fenster-Positionen
ST-xx	Stahl-Positionen

Wichtige Hinweise:

STATIK UND WÄRMESCHUTZNACHWEIS BEACHTEN!
Ohne Statik und Wärmeschutznachweis darf nicht gebaut werden.
Alle Dämmstärken und und -qualitäten gemäß Bauleitung / Wärmeschutznachweis / Statik!
Vor Bestellung und Einbau des Materials mit der Bauleitung Rücksprache halten!

Alle Maße sind vor Ort zu prüfen!
Unstimmigkeiten sind mit der Bauleitung zu klären!
Alle Höhenangaben, falls nicht anders bezeichnet, sind Fertighöhen und beziehen sich auf OK FFB!

Index	Datum	Bemerkungen	Name
06	25.03.2026	Planerstellung	
01	24.03.2026		
02	27.05.2026	RWA Öffnungen geändert, Fußbodenaufbau ergänzt	
03	19.06.2026		

Übersicht

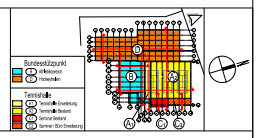

Projekt: Sanierung und Erweiterung von Sportstätten
Hockey- u. Tennisclub. Uhlenhorst Mülheim e.V.
Uhlenhorstweg 19, 45479 Mülheim an der Ruhr

Bauherr: Hockey- u. Tennisclub. Uhlenhorst Mülheim e.V.
Uhlenhorstweg 19, 45479 Mülheim an der Ruhr

Ausführungsplanung VORABZUG

Grundriss EG Hockeyhalle 1

Datum:	19.06.2026	Index:	03
Maßstab:	1:50	Größe:	
Dateiname:	DPQ_HOT_S_GR_09_311_02_R3		

H/B = 841 / 1189 (1,200m²)

AKaDen 2025